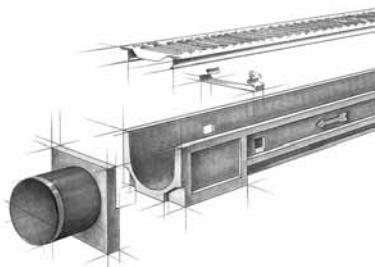


# ACO SELF classic, mini


## Folyókák beépítése

### Előkészületek

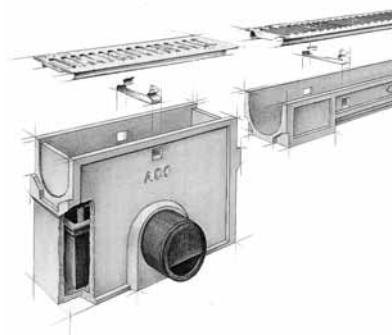
1. Folyóka nyomvonalának kijelölése.
2. Kifolyás (csatlakozás) helyének meghatározása az alábbiak közül:
  - csöcszonkos homlokklap csatlakoztatásához a vízvezető csatorna-csővég előkészítése



- folyóka aljának csatlakoztatásához a vízvezető csatornacsővég előkészítése



- bekötőaknás csatlakozáshoz cső csatlakozási lehetőség kiépítése



3. Kb. 30 cm mély árok kiásása (a leendő terepszinttől), majd járószint kijelölése szintező zsinórral.



A bekötőakna helyén annak megfelelő mélyebb árkot kell kiásni.

### A beépítés lépésről lépésre

Beton ágyazat elkészítése (3 rész homok, 1 rész cement) 10 cm vastagságban. Felhasználástól függően a folyóka fektethető közvetlenül homokba is.

Alsó kivezetés esetén a gyárilag kialakított csatlakozási pontot a kigyengítést használjuk. Ehhez belülről (a rács kiemelése után) kalapáccsal (a folyókát alátámasztva) kiütjük.

Bekötőaknás csatlakozáskor az aknába csatlakozó folyókák oldalán a nyilaknak az akna felé kell mutatni. A folyóka - akna csatlakozási pontok gyárilag nincsenek kitorve csak kigyengítve, így attól függően melyik oldalról kötünk bele folyókát a helyszínen kalapáccsal ki kell törni.



Csőcszonkos kivezetés használatakor: ez a típusú homlokklap a folyókának csak az egyik végére illeszthető rá és csak víz kivezetésére szolgál.

A folyókát 1 m-es és 0,5 m-es hosszakban építhetjük, így csak az ettől eltérő hosszra kell szabni. Ha ekkor megsértjük a rácsot, akkor a sérült rész utólag horganyzandó.

A folyókákat a (ráccsal együtt) a még nedves beton ágyazatra fektetjük és kiigazítjuk. A folyókák toldásához elegendő a csap-hornyos folyóka végek találkozása. Ehhez viszont a folyókáknak egy irányba kell állniuk (a folyóka oldalán lévő nyíl ugyanarra mutasson)

Betonnal oldalról még támasszuk meg a folyókát úgy, hogy a burkolat még ráferjen.



Innen folytatható / indítható a térkő lerakása. A folyókarács felső széle 3-5 mm-el kell, hogy mélyebben legyen a térkő tetejétől.



Ha a beépítéssel kapcsolatban további információra lenne szüksége, kérdéseire lennének szívesen állunk rendelkezésére.