

Leírás

A PU010 egy gyorsan kötő pisztolyos poliuretán ragasztóhab.

Szállítás

A PU010-et 750 ml-es újrahasznosítható bádoflakonokban 2 az 1-ben szeleppel (pisztollyal vagy adaptercsővel is használható) szállítjuk. Szín: zöld

Rendelés

Cikkszám	Kivitel	Tartalom ml-ben	Karton tartalma
334750	újrahasznosítható bádoflakon	750	12 flakon

Műszaki információ

Tulajdonság	Szabvány	Osztályozás
Sűrűség	EN 17333-1	kb. 15-25 kg/m ³
Tapadásmentes	EN 17333-3	kb. 10 perc után
Vágható	EN 17333-3	kb. 35 perc után
Terhelhető		kb. 3 óra után
Kiadósság		kb. 30 l
Hővezető képesség	EN 12667	kb. 36 mW/m.K
Szakadási nyúlás	EN 17333-4	kb. 14 %
Nyomószilárdság, száraz (10%)	EN 17333-4	kb. 44 kPa
Nyomószilárdság, nedves (10%)	EN 17333-4	kb. 32 kPa
Nyírószilárdság, száraz	EN 17333-4	kb. 51 kPa
Hőmérséklet tűrés (tartós)		kb. -40 °C és 90 °C között
Hőmérséklet tűrés (rövid ideig)		kb. -40 °C és 130 °C között
Tárolás		Száraz, hűvös, helyen állítva bontatlan csomagolásban.
Eltarthatóság	DIN 4102-1	24 hónap

Minden adat 23°C és 50% relatív páratartalom mellett értendő.

Előkészítés

- Ellenőrizze a fogadófelület szilárdságát. Legyen tiszta, zsír-, por-, és szennyeződésmentes, egyenes.
- Viseljen védőszemüveget, munkaruházatot, és kesztyűt.
- A hőmérséklet és páratartalom függvényében, szükség esetén nedvesítse be a felületet ragasztás előtt.



PU010

EPS ragasztó

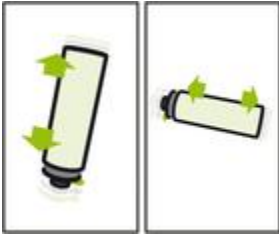


B1

A PU010 egy gyorsan kötő pisztolyos poliuretán ragasztóhab, ideális gipszkarton, hő-, hangszigetelő és hasonló lemezek ragasztására. Számos építőanyaggal kompatibilis, mint falazat, beton, fa, fém. A PU010 egy gyorsan kötő pisztolyos poliuretán ragasztóhab, ideális gipszkarton, hő-, hangszigetelő és hasonló lemezek ragasztására. Számos építőanyaggal kompatibilis, mint falazat, beton, fa, fém.

Termék előnyök

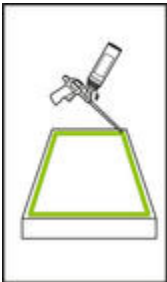
- Rothadás-, hő-, és vízálló, ellenáll számos vegyi anyagnak
- Kitölti a réseket, üregeket és az egyenetlen felületeket, jó tapadást ad számos felületen
- Erős kötést biztosít már 40 perc után
- Gyors kötés, nyitott idő 10 perc
- Nincs utólagos zsugorodás, vagy tágulás
- 24 óra elteltével terhelhető
- Nem igényel speciális szerszámokat
- Mentés a halogénezett szénhidrogénektől



Használat előtt a flakont legalább 20-szor erőteljesen rázza fel.



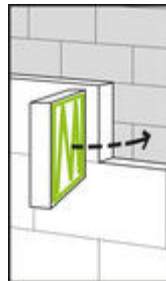
Vegye le a védősapkát, és a csavarja a flakont az illbruck pisztolyra.



A ragasztóhabot körbe vigye fel a tábla hátoldalára.



Ezt követően a tábla közepére M vagy W alakban vigye fel a habot úgy, hogy a falra nyomva legalább a 40 %-ot érje a ragasztott felület.



2-3 perc várakozást követően enyhén nyomja a táblát a falra. Összeségében a munkafolyamat max. 10 percet vesz igénybe.

Használat

A környezeti hőmérséklet 5°C és +35°C között, a felhasználási hőmérséklet +10°C és +30°C között legyen. Az ideális felhasználási hőmérséklet +20°C. Részleges egyenetlenségek max 2 cm/m-ig kiegyenlíthetők (max. 1 cm/m ragasztott hőszigetelés, max. 2 cm/m ragasztott és dűbelezett hőszigetelés esetében). Használat előtt a flakont legalább 20-szor erőteljesen rázza meg. Vegye le a védősapkát, és a csavarja a flakont az illbruck pisztolyra. A ragasztóhabot körbe, illetve a tábla közepére M vagy W alakban vigye fel úgy, hogy a fogadófelületre nyomva legalább 40 % legyen a ragasztott felület.

A legjobb eredményt akkor érheti el, ha a flakont folyamatosan függőleges pozícióban tartja. A szelep felhasználás közben mindig lefelé nézzen. Miután felvitte a ragasztót, mielőbb nyomja a lemezt a fogadófelületre, hogy a ragasztóanyag vastagsága lehetőleg minimális legyen. Tartsa 2-3 percig. Nehéz panelek mechanikus rögzítést igényelhetnek.

Figyelem

Csak kültérben, vagy jól szellőző helyiségben használja. Tilos a dohányzás. Viseljen megfelelő védőruházatot és kesztyűt, védje arcát és a szemét. Ne tegye ki a flakont közvetlen napsütésnek és magas hőmérsékletnek. A munkák során a környező területet takarja le védőfóliával. A felesleges friss PU habot illbruck PU tisztítóval vagy acetonnal távolítsa el. Ügyeljen rá, hogy a fogadófelület ellenálljon a tisztítónak, illetve az acetonnak. A már megszilárdult habot csak mechanikus úton lehet eltávolítani. A hab nem UV-álló. A flakonokat álló helyzetben tárolja.

Egészségügyi és biztonsági óvintézkedések

A biztonsági adatlap aktuális változatát a www.illbruck.hu címen találja.

Műszaki tanácsadás

Kérdés esetén kérjük forduljon bizalommal műszaki tanácsadóinkhoz!

További információ

Az előzőekben felsorolt paraméterek csak általános információként szolgálnak. Az anyagok

sokrétúsége miatt használat előtt végezzen tesztet, hogy a felületek/anyagok alkalmasak-e a különböző felhasználásokra.

A műszaki módosítások jogát fenntartjuk. A legfrissebb változatot itt találja meg: www.illbruck.hu



Tremco CPG s.r.o.
Slezská 2526/113
130 00 Praha 3
Cseh Köztársaság
T. +420 296 565320
F. +420 296 565300

info.ee@cpg-europe.com
www.cpg-europe.com